

OKATENT 

We cover your padel life

Tus pistas de pádel, ¡abiertas todo el año!

okatent.com in 

Hola, ¡somos Okatent!

Fabricamos cubiertas a medida para pistas de pádel.

Contamos con más de 20 años de experiencia fabricando e instalando estructuras modulares para clubes de pádel de todo el mundo. Y gracias a eso, hemos podido resumir nuestro aprendizaje para mostrártelo en este catálogo.

*¡Descubre cómo podemos
ayudarte **en 10 sets!***







01. Antes de nada, **planifica tu proyecto**

Como en un partido de pádel hay que prepararse. Por eso, debes analizar el lugar donde irá instalada la cubierta, el número de pistas que quieres cubrir, si quieres poner gradas, vestuarios, una cafetería o si en el futuro te planteas cubrir más pistas.

TIP: Si todavía no has construido las pistas, te recomendamos que esperes a poner la cubierta para agilizar la instalación.

02. Vamos a pensar **en las medidas**

Todos los deportes tienen medidas reglamentarias, por eso nuestros pabellones ***se adaptan a la normativa y a tus necesidades:***



Altura mínima de la estructura. La altura mínima es de 6 metros, aunque recomendamos al menos 7 metros en los laterales y 9 metros en el centro para garantizar una experiencia de juego más cómoda.



Altura máxima de la estructura. El límite máximo de altura no depende de la normativa deportiva sino de las normativas locales de edificación.




Distancia de 2 metros entre pistas. Para facilitar el juego exterior recomendamos mantener un espacio libre de dos metros a cada lado de las pistas.



Mantener la misma altura en pista. Recomendamos colocar la pista transversal a la carpa para mantener la altura en cualquier punto del terreno de juego.

03. ¡Elige un **diseño ganador!**

¿Ya tienes claras las medidas? Ahora puedes pasar al diseño de la estructura. En nuestro catálogo ofrecemos diseños curvados para diferenciarnos de las estructuras convencionales. ***Y tenemos un modelo a tu medida...***



Modelo SINGLE. A partir de 1 pista.




Modelo MULTY. A partir de 2 pistas o más.



Modelo ARENA. Desde 6 a más pistas.


04. Decide qué cubierta va contigo

¡Empecemos el pabellón por el
tejado! Todas nuestras cubiertas son
membranas de poliéster recubiertas
de PVC, *ignífugas e impermeables*, pero
cada una ofrece un resultado distinto.



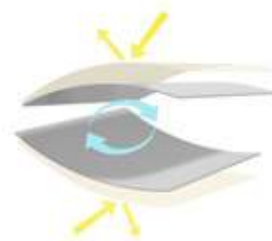
Cubierta **estándar**

Es translúcida y permite
aprovechar la luz natural.



Cubierta **opaca**

No deja pasar la luz
y aísla del calor.



Cubierta **OKCAS**

Doble membrana presurizada
de alta resistencia.



Cubierta **OKAS + Fiber**

Mayor aislamiento térmico
y acústico con un aspecto
extraordinario .



05. Y ahora haz lo mismo con los **laterales**

Después de elegir el techo de tu estructura, puedes decidir cómo vas a cubrir **los laterales de tu pista de pádel:**



Cortina inferior simple

Lateral de lona diseñado para instalación fija, con opción de desmontaje.



Faldones **superiores**

Elementos superiores translúcidos, opacos o presurizados que eliminan los molestos reflejos solares.



Cortina inferior corredera abatible

Sistema con doble guía (superior e inferior) que permite una apertura y cierre ágil y sin esfuerzo.



Lona **microperforada**

Lateral confeccionado con tejido microperforado que permite una óptima ventilación y entrada de luz natural.



Cortina inferior modelo ZIPPER®

Panel lateral enrollable de alta resistencia mediante sistema de cremalleras con opción de apertura automática



Panel **Sandwich**

Laterales fijos de acero y núcleo de poliuretano o lana de roca, diseñados para ofrecer un aislamiento térmico y acústico eficiente.



06. Hablemos de los permisos de obra

En cada país existe una legislación y debemos consultar con las autoridades locales para conocer la reglamentación de las cubiertas. Por eso, en Okatent **facilitamos la viabilidad de tu proyecto** aportando toda la documentación que necesites, desde los planos detallados de la estructura y la descripción técnica de los materiales hasta el cálculo estructural acorde a la ubicación de la cubierta.

07. La cimentación que necesitas

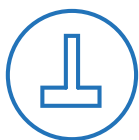
Una correcta cimentación es necesaria para resistir las acciones del viento y la nieve así como para que el agua de lluvia termine entrando dentro de nuestra cubierta. Pero no debes preocuparte, desde **Okatent** estudiaremos el entorno donde quieres instalar tu cubierta, analizaremos las cargas que debe soportar la estructura y te aconsejaremos el tipo de cimentación que necesita:



Anclajes a terreno. En caso de que no quieras hacer obra civil, siempre se puedes optar por esta vía. ¡Ojo, no es apto en terrenos rocosos!



Zapata Corrida. La mejor opción cuando se hace el proyecto desde cero. Mayor resistencia con menos cantidad de hormigón.



Zapatas individuales. Con esta fijación no necesitas realizar tanta excavación. Ideal para cuando las pistas ya están montadas.

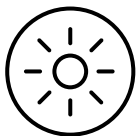


Lastre. En algunas ocasiones podemos evitar realizar excavación usando gradas o jardineras para que actúen como lastre.

A large, arched sports hall with a translucent, ribbed roof and walls, illuminated from within, casting a warm yellow glow. The structure is set against a dark night sky with a prominent, snow-capped mountain peak in the background. The building has several circular logos on its side. The foreground is dark, suggesting a grassy field.


08. Los mejores compañeros de tu cubierta

Los partidos de pádel se pueden jugar individuales, pero los más emocionantes son los que se juegan acompañados. Por eso, te presentamos aquellos ***accesorios que mejor acompañan una estructura:***



Iluminación

Puede ser ambiental o en los pasillos ya que las pistas es mejor iluminarlas con sus propios postes de luces.



Climatización

Calefacción, AC o nebulización, dependiendo de dónde vaya instalada la cubierta.




Ventilación

Para sitios calurosos, cuando los laterales están siempre cerrados.



Canalón

Permite canalizar el agua de lluvia de la cubierta y evitar la formación de bolsas.



Placas solares

Haz tu cubierta más sostenible aprovechando la radiación solar.



Rotulación

Imprime tu logotipo en la lona para que todo el mundo reconozca tu club.



Aislamiento acústico Okasound®

Sistema de cerramientos patentado, diseñado para minimizar la propagación del ruido.



9. ¿Con qué modelo te quedas?

Con toda esta información, es momento de elegir la cubierta con la que vas a triunfar. ***Descubre los modelos de nuestro catálogo:***



VENEZIA / Italia

30 x 65 x 8 m



Arena Padel


Una cubierta, *infinitad*
de posibilidades.





BARCELONA / España

39,60 x 58,40 x 5,50 m





VALENCIA / España

40 x 88 x 6 m




VALENCIA/ España

40 x 88 x 6,60 m







VENEZIA / Italia

30 x 65 x 8 m






PADIUM

P



LONDRES / Reino Unido

64,35 x 39,25 x 6,30 m





MADRID / España

60,50 x 44,27 x 6,60 m




COLLOMBEY-MURAZ / Suiza

24,00 x 28,00 x 6,20 m

Multy Padel

Para los *clubs más exclusivos.*





CORBETTA / Italia

23,80 x 61,40 x 6,15 m (2 uds)

24,75 x 35,80 x 6,15 m (1 ud)





ROMA / Italia

22,40 x 52 x 6,50 m

22,40 x 39 x 6,50 m

18 x 36 x 3,50 m



GRANCIA / Suiza

24 x 39 m





LOUVAIN LA NEUVE / Belgique

44 x 48 x 6,50 m





MALMEDY / Bélgica

15,35 x 45 x 6,50 m





MALMEDY / Bélgica

24 x 38 x 6,2 m





EASTBOURNE / Reino Unido

23,5 x 38 x 7





EDEGEM / Bélgica

36 x 66 x 6m

CERDEÑA / Italia

10,80 x 20,80 x 6,50 m

Single Padel

Cubre una pista de
muchas maneras posibles.





SAINT-MARTIN-SUR-LE-PRÉ / Francia

13 x 22 x 6,5 m





WEINFELDEN / Suiza

15,35 x 45,00 x 6,50 m





CHIMAY / Bélgica

12 x 21 x 6,50 m (2 unidades)





BÉZIERS / Francia

11 x 20,80 x 6,50 m



An aerial photograph of a sports complex. In the foreground, a large white arched tent is situated on a dark, plowed field. To the right of the tent are several blue tennis courts. In the background, there are green sports fields, a parking lot with many cars, and a building. The text "Cover your outdoor life" is written in a white, cursive font across the middle of the image.

Cover your outdoor life

OKATENT 

okatent.com | [in](#) [@](#)